

PAŹDZIERIK
2022

NOWINKI NASZEJ SZKOLNEJ RODZINKI



WSZYSTKIEGO NAJLEPSZEGO Z OKAZJI DNIA NAUCZYCIELA!

WYKSZTAŁCENIE TO DOBRO, KTÓREGO
NIC NIE JEST W STANIE NAS POZBAWIĆ.
W PODZIĘKOWANIU, ZA TRUDNĄ PRACĘ
I WSKAZANIE WŁAŚCIWEJ DROGI,
ŻYCZYMY DUŻO WYTRWAŁOŚCI
I DAŁSZYCH SUKCESÓW ZAWODOWYCH.
ZA NAUKĘ, ZA TRUD, JAKI JEST WKŁADANY,
PRZEOGROMNY BUKIET ŻYCZEŃ SKŁADAMY.
ŻYCZENIA SZCZERE, PRAWDZIWE Z
NAUCZNIOWSKICH SERC PŁYNĄCE
JAK ŚWIEŻE KWIATY PACHNĄCE, KWITNĄCE NA
POLSKIEJ ŁĄCE.



SAMORZĄD UCZNIOWSKI 2022/2023

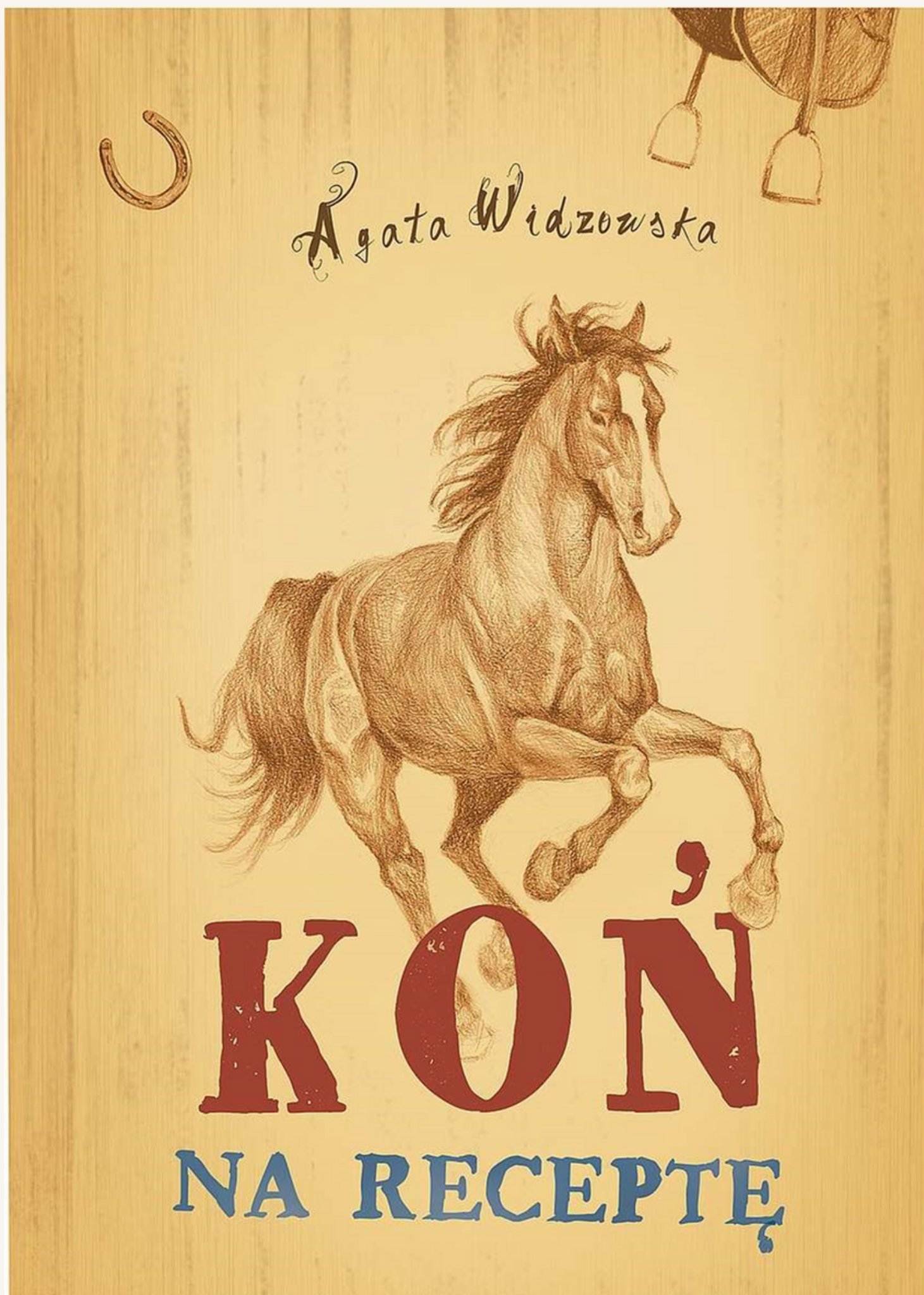
**Przewodnicząca:
Malwina Dziawgo VIII c**

**Wiceprzewodnicząca:
Katarzyna Bronakowska kl. IV C**

**Sekretarz:
Pola Gołubiewska kl. VI C**



Kącik czytelniczy



poleca:

Hanna Prokopczuk

Październik to miesiąc, który dla większości z nas kojarzy się z książkami. Warto wtedy nadrobić czytelnicze zaległości.

Książką zdecydowanie godną polecenia jest "Koń na receptę" Agaty Widzowskiej. Główna bohaterka książki to rozkapryszona nastolatka, która pierwszego dnia wakacji dowiaduje się od rodziców, że zamiast po ciężkim roku szkolnym spędzić wakacje w najmodniejszych ciuchach w ciepłych krajach trafi na wieś do rodziny.

Dziewczyna traktuje pobyt jak najgorszą karę. Po kilku dniach Jagoda poznaje rówieśników, którzy – w przeciwieństwie do niej – nie noszą markowych ubrań ani najnowszych butów. Bohaterka pod wpływem nowych znajomych staje się wrażliwa i pomocna.

Poznaje również konia – Szoguna, który pomaga niepełnosprawnym dzieciom, jednak koń ma być wkrótce odebrany właścicielce–cioci dziewczynki. Jagoda wraz z nowymi przyjaciółmi próbują zebrać pieniądze: rozbijają skarbonki, a także pracują zbierając jagody i grzyby w lesie. Kiedy zebrane środki nie wystarczają nastolatkomie wspólnymi siłami piszą wiersz, malują do nich ilustrację i próbują sprzedać swoją twórczość turystom. Czy uda im się uratować Szoguna? Tego dowiedziecie się czytając książkę w całości.

Jest to wzruszająca opowieść o przyjaźni i radzeniu sobie z przeciwnościami losu. Polecam ją przeczytać każdemu! 😊

Kącik kulinarny



autor: Maria Ołdakowska

Bułeczki dyniowe

Składniki na 10 sztuk:

360 g mąki pszennej chlebowej

7 g drożdży suchych lub 14 g drożdży
świeżych

125 ml (pół szklanki) mleka

1 jajko

45 g masła, roztopionego i przestudzonego

125 g puree z dyni*

pół łyżeczki soli

2 łyżeczki cukru

Ponadto:

1 jajko roztrzepane z 1 łyżką mleka do
posmarowania bułeczek

kilka orzechów pekan lub włoskich

Mąkę pszenną wymieszać z suchymi drożdżami (ze świeżymi najpierw zrobić rozczyn), dodać pozostałe składniki, pod sam koniec dodając masło. Wyrobić ciasto, odpowiednio długo, by było miękkie i elastyczne. Uformować z niego kulę, włożyć do oprószonej mąką miski, odstawić w ciepłe miejsce, przykryte ściereczką, do podwojenia objętości (około 1,5 godziny).

Po wyrośnięciu ciasto krótko wyrobić. Ostрым nożem lub szpatułką podzielić na 10 części, (każda około 73 g). Uformować z nich okrągłe bułeczki (kształt kuli) i ułożyć na blaszce wyłożonej wcześniej papierem do pieczenia. Uformować dynie – lekko spłaszczyć, następnie ostrym nożem lub kartą (jak karta telefoniczna lub kredytowa ☺) ponacinać każdą bułeczkę po bokach, aż do samej blaszki – wykonując 8 nacięć (środek nie rozcinamy). Przykryć lnianym ręcznikiem, odłożyć na 20 minut w ciepłe miejsce do podwojenia objętości. Przed samym pieczeniem posmarować jajkiem roztrzepanym z mlekiem. W środek włożyć kawałek orzeszka.

Piec w temperaturze 190°C przez około 15 – 20 minut lub do zezłocenia. Wyjąć, wystudzić na kratce.

Dzień Krajobrazu 2022

Tegoroczny temat Dnia Krajobrazu brzmi: "Krajobraz: doświadczam w pełni".

W ten sposób Generalna Dyrekcja Ochrony Środowiska pragnie zwrócić uwagę na multisensoryczny charakter krajobrazu, którego odbiór zależy od bardzo wielu czynników i wrażliwości poszczególnych zmysłów.

Krajobraz można zobaczyć, usłyszeć, powąchać, a nawet posmakować go i dotknąć.



Dzień Krajobrazu obchodzony jest 20 października. W tym dniu klasa VII a wybrała się na spacer krajobrazowy. Uczniowie przypomnieli sobie jakie są rodzaje krajobrazów oraz z jakich elementów się składa każdy krajobraz.



Dramy, dramki, drameczki - czyli trochę o koreańskich serialach

autorka: Malwina Dziawgo

Cześć wszystkim! Dzisiaj opowiem wam trochę o koreańskich serialach (tzw. k-dramach). Może zaczniemy od początku...

Co to są k-dramy? Dramy są to najzwyklejsze azjatyckie seriale (najbardziej znane są k-dramy czyli dramy koreańskie, lecz są jeszcze chińskie, tajskie oraz japońskie). Niektórzy sądzą, że są to odpowiedniki naszych polskich telenoweli np.: M jak miłość, Ranczo albo Barwy szczęścia. Po części się z nimi zgadzam, ponieważ dramy dzielą się na kilka rodzajów: dramy weekendowe, które zazwyczaj mają od 50 odcinków w górę. Zresztą podobnie jak dramy dzienne (czy też codzienne) i to one najbardziej przypominają polskie paradokumenty.



Najbardziej znane jednak są short dramas (ja najczęściej je oglądam 😊) mają max. Do 24 odcinków (większość dram ma 16 lub 20), które trwają od 35 do 90 min. Istnieją również web-dramy, czyli internetowe. K-dramy mają swój specyficzny schemat. Nieważne, ile razy będą się powtarzać niektóre sytuacje nigdy nie da się oderwać oczu od ekranu.

Ciekawostka: Muzyka w dramach jest nazywana OST.


Kilka polecajek <3. Przedstawiam Wam kilka najpopularniejszych dram, które uwielbiam całym sercem (wszystkie dramy możecie obejrzeć na Rakuten Viki albo DramaQueen, niektóre z nich również na YouTube albo Netflixie):

- True beauty- k-drama (klasyk, większość osób interesujących się Koreą ma ją na swojej "obejrzanej").
- Weightlifting fairy Kim Bok-joo- k-drama (najbardziej comfort drama jaką oglądałam).
- Boys over flowers- (akurat ten tytuł jest k-dramą) powstało wiele wersji tej dramy m.in.: chińska (Meteor garden- KOCHAM ją całym sercem, jest moją ulubioną dramą), tajska (F4 Thailand), japońska (Hana Yori Dango). Istnieje również anime i manga.
- Strong woman Do Bong-soon- k-drama.
- A Business Proposal- k-drama.

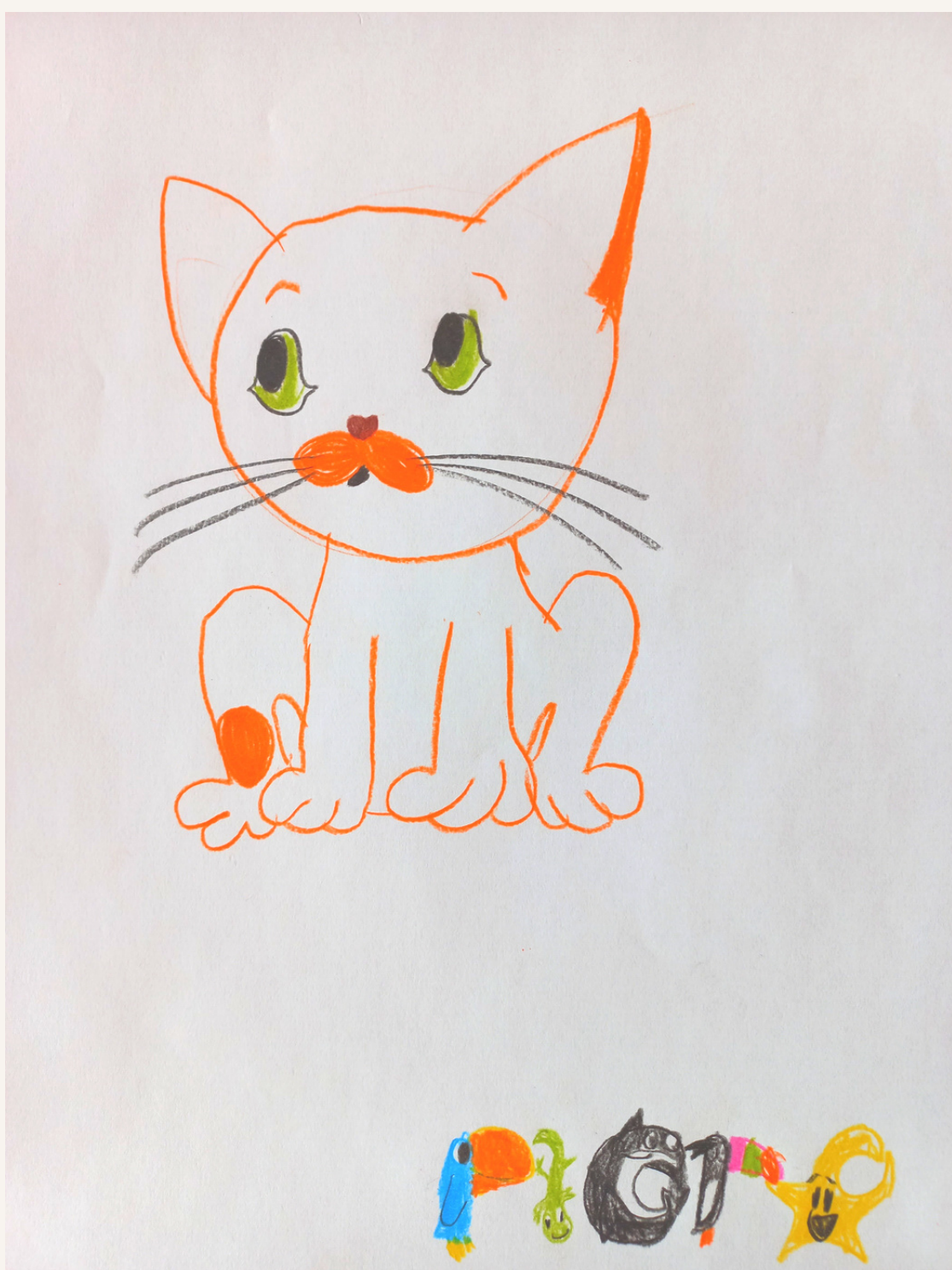
Mam nadzieję, że przybliżyłam wam temat koreańskich seriali i obejrzycie coś z listy powyżej! 😊

Zwierzęta w obiektywie

autorka zdjęć: Kasandra Burzyńska



Kącik rysunkowy



W tym wydaniu prezentujemy rysunki wykonane pod kierunkiem p. Mariusza Krymkowskiego. Pierwszą pracę wykonał Piotr z kl IV, autorem rysunku powyżej jest Bartek z kl.VI.

REDAKCJA: , Kasandra Burzyńska, Maria Ołdakowska, Hanna Prokopczuk, Malwina Dziawgo, Maja Adamiuk; OPIEKUN: Ewa Jedynasty